

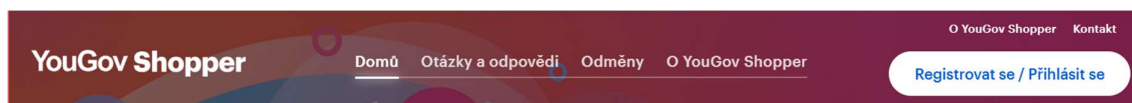
YouGov Shopper

Vítejte v YouGov Shopper!

Rádi byste se zaregistrovali do výzkumu, ovlivňovali nabídku obchodních řetězců, ale nevíte jak na to? Nezoufejte, spolu to zvládneme! Abyste se mohli zapojit do výzkumu, stačí provést 3 rychlé a jednoduché kroky:

1. Zaregistrovat se
2. Aktivovat účet a vyplnit vstupní formulář
3. Stáhnout aplikaci

Registrace



Klikněte na nápis: „Registrovat se/Přihlásit se“ v pravém horním rohu.


Zobrazí se Vám nabídka registrace (na levé straně) či přihlášení. Kliknutím na tlačítko „Registrovat se“ se dostanete na vstupní formulář. Pro zobrazení formuláře můžete také kliknout na jakékoliv tlačítko odkazující na registraci na hlavní stránce.

Registrujte se hned a získejte svoji první odměnu!



[Registrovat se](#)

[Co je YouGov Shopper?](#)

Nejprve prosím vyplňte údaje kontaktní osoby za domácnost. V případě nejasností klikněte na  a zobrazí se Vám dodatečné informace. Pole označená hvězdičkou jsou povinná!

Registrace

Aktivace

Adresa

Členové

Registrace

Vyplňte prosím základní údaje o Vaší osobě

Osobní data

Pohlaví *

Muž	Žena
-----	------

Jméno *

Příjmení *

Datum narození *

 ▼

Měsíc narození *

 ▼

Rok narození *


 ▼

Datum narození vybírejte za pomoci šipky dolů. Otevře se Vám seznam, ze kterého snadno datum zvolíte.

Kontaktní osobou za domácnost může být pouze osoba starší 15 let.

Váš účet bude vázaný na telefonní číslo a emailovou adresu. **Není možné zakládat další účet na stejný telefon či email!** Na Váš mobil bude zaslán ověřovací kód a na Vaši e-mailovou adresu aktivační odkaz. Údaje si tedy raději zkontrolujte.

Číslo mobilního telefonu *


 

Pokud byste rádi spolupracovali za pomoci aplikace, klikněte na příslušné tlačítko. Ke stáhnutí aplikace budete potřebovat chytrý telefon! (Pokud jej nemáte, a přesto byste se výzkumu rádi zúčastnili, vyberte možnost „Čtečka čárových kódů“ a po dokončení registračního formuláře budete zařazeni mezi zájemce o propůjčení čtečky čárových kódů.)

Aplikace YouGov Shopper – vyžaduje smartphone s Android 7.0 nebo iOS 12.

Čtečka čárových kódů – zařízení, které Vám po dobu spolupráce zapůjčíme. *



✓ Aplikace YouGov Shopper	Čtečka čárových kódů
---------------------------	----------------------

Emailová adresa, kterou na této stránce uvedete, bude Vaší hlavní kontaktní adresou a budou Vám na ni docházet veškeré informační emaily. Za pomoci hesla se pak přihlásíte na Váš webový účet YouGov Shopper. Heslo musí mít alespoň 8 znaků a musí obsahovat velká písmena, malá písmena a číslice (případně znaky). Kliknutím na  se Vám heslo zobrazí, abyste si jej mohli zkontrolovat.

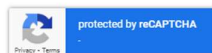
Emailová adresa a nastavení hesla pro YouGov Shopper účet

Vaše emailová adresa *

Zde si nastavte heslo pro YouGov Shopper účet *

  
 Souhlasím se Smluvními podmínkami a Pravidly nakládání s osobními údaji

Zabezpečení



Registrovat se

Dále stačí jen zaškrtnout pole „Souhlasím se smluvními podmínkami a Pravidly nakládání s osobními údaji“; potvrdit bezpečnostní kód (zaškrtněte bílé políčko uprostřed obrázku) a kliknout na tlačítko „**registrovat se**“.

Může se stát, že po zaškrtnutí bezpečnostního kódu po Vás bude systém vyžadovat další test spočívající v označení polí, která obsahují např. mosty, výlohy apod. Klikněte prosím na všechna pole, na nichž se zmíněná věc nachází (případně klikněte přímo na uvedené předměty např. semaforey) a dejte „Potvrdit“ případně „Další“.

Aktivace účtu a vstupní formulář

Na uvedené telefonní číslo Vám byl zaslán kontrolní kód. Vepište jej prosím do příslušného pole a klikněte na tlačítko „**Aktivovat**“. Pokud by Vám kód do několika minut nedorazil, zkontrolujte své telefonní číslo a případně jej opravte. Pokud je telefonní číslo

v pořádku, klikněte na nápis poslat ověřovací kód znovu. Pokud ne, změňte své číslo pomocí odkazu „změnit číslo mobilního telefonu“.

Ověřit telefonní číslo

Zaslali jsme Vám SMS s ověřovacím kódem na číslo **420712233445**.
Zadejte tento ověřovací kód pro aktivaci čísla mobilního telefonu.

Ověřovací kód

Aktivovat

Pokud je číslo mobilního telefonu nesprávné, můžete [změnit číslo mobilního telefonu](#).
Pokud jste neobdržel/a SMS, můžete si nechat [poslat ověřovací kód znovu](#).

Zároveň **byl zaslán aktivační odkaz na Vaši emailovou adresu**. Otevřete si svůj email a klikněte na „Ověřit zde!“. Pokud Vám email nepřišel, zkontrolujte svou emailovou adresu. Pokud je adresa v pořádku, můžete si nechat odkaz zaslat znovu („nechat si poslat aktivační email znovu“).

Ověřit emailovou adresu

Na Vaši emailovou adresu
klikněte na aktivační odkaz v emailu.

jsme zaslali aktivační odkaz. Prosím

Pokud je emailová adresa nesprávná, můžete [změnit emailovou adresu](#).
Pokud jste neobdržel/a zprávu s odkazem, můžete [si nechat aktivační email poslat znovu](#).

Ve Vašem prohlížeči se otevře nové okno s pokračováním v sekci Adresa.

Charakteristika

Abychom mohli výsledky z výzkumu vyhodnotit. Potřebujeme znát několik základních informací o Vaší domácnosti. Ty bude možné vyplnit na dalších stránkách.

Nejprve vyplňte svou adresu. Uvedte adresu, na které se většinu času zdržujete, nemusí se jednat o adresu trvalého bydliště. Obec prosím vyberte ze seznamu. Seznam se Vám otevře po zadání PSČ.



Registrace

Adresa

Adresa - ulice *	Adresa - číslo domu *
<input type="text" value="Ulice"/>	<input type="text" value="Čp/čs"/>
PSČ *	Obec *
<input type="text" value="PSČ"/>	<input type="text" value="Obec"/>

Na další stránce prosím vyplňte informace o členech Vaší domácnosti. Jako 1. člen bude uvedena kontaktní osoba za domácnost. Její jméno a příjmení bude přednastaveno dle dříve poskytnutých informací.



Členové domácnosti

Uvedte všechny osoby žijící po většinu roku v domácnosti (například neuvádějte studenty, kteří jsou po většinu času ubytováni jinde a prakticky se s Vámi nestravují.)


Osoba 1	
Jméno	Příjmení
<input type="text" value="Test"/>	<input type="text" value="Veronika"/>


Další osobu přidáte za pomoci tlačítka „Přidat další osobu“ pod rámečkem.


Osoba 2


Pohlaví


✓ Muž Žena

Jméno 

Příjmení 

Datum narození 

Měsíc narození 

Rok narození 

Uvedenou osobu jsem informoval/a o zapojení do průzkumu YouGov Shopper.

Potvrzuji, že jsem byl/a oprávněný/á touto osobou poskytnout uvedené informace, a že jsem jí poskytl/a přístup k Oznámení o ochraně osobních údajů (YouGov Shopper - Česká republika - Pravidla nakládání s osobními údaji).

[Odstranit tuto osobu](#)

[Přidat další osobu](#)

[OK](#)

Pokud jste jednočlenná domácnost, můžete kliknout na „OK“ a přejít na další stránku.

Pro zpracování dat potřebujeme několik dalších údajů. K zařazení do výzkumu je tedy nezbytné vyplnit dotazník Charakteristika domácností. Tento dotazník se Vám otevře po kliknutí na nápis: „**Začít vyplňovat dotazník o domácnosti**“.

Dotazník je krátký, jeho vyplnění Vám nezabere ani 5 minut.

[YouGov Shopper](#) > [Registrace](#) > [Charakteristika domácností](#)



JSTE SKORO V CÍLI

[Začít vyplňovat dotazník o domácnosti](#)

Klikněte prosím na odkaz výše a vyplňte informace potřebné pro účast v panelu.

V této fázi dotazníku již není možné měnit kontaktní údaje! Pokud byste je přece jen potřebovali změnit, kontaktujte naši bezplatnou Zelenou linku

Vyplňujete-li informace o své osobě, Vy jste kontaktní osobou, ale osobou s hlavním příjmem na podílu rodiny je např. Váš syn uvádíte vztah „jiná příbuzná osoba“ případně „otec/matka“. U Vašeho syna již bude přednastaveno, že je osobou s hlavním podílem na příjmu rodiny. A otázka se již nezobrazí. Pokud byste, pak vyplňovali formulář za další osobu, např. dceru, uvedli byste na otázku: „Já jsem vůči osobě s hlavním podílem na příjmu rodiny“ odpověď Sourozenec.

Další otázky dotazníku se týkají vybavení Vaší domácnosti. U otázek, kde je zaškrtačací pole kulaté, je možná pouze 1 odpověď. U otázek se zaškrtačacím polem v podobě čtverce, můžete uvést libovolný počet odpovědí, pokud v zadání není uvedeno jinak.

Na poslední stránce prosím klikněte na tlačítko „**Dokončit registraci**“ a budete přesměrováni na úvodní stránku.

Děkujeme, dotazník jste úspěšně dokončili
Hotovo. Děkujeme za Váš čas.
Nyní klikněte na tlačítko níže pro dokončení registrace a pro aktivaci aplikace.

➔ [Dokončit registraci](#)

Pokud jste zadali, že chcete spolupracovat za pomoci aplikace po kliknutí na tlačítko „Dokončit registraci“ budete přesměrováni na záložku Stahování, kde naleznete informace ke stažení a aktivaci aplikace.

[YouGov Shopper](#) > [Stahování](#) > [Vyběr stahování](#)

Instalovat a aktivovat aplikaci

1

Stáhnout a instalovat aplikaci

Instalujte si aplikaci na Váš Smartphone. Pošlete si instalační link přes SMS nebo email.

Poslat SMS

(xxxxxxxx30)

nebo

Poslat email

(bxxxx@xxxx.cxx)

2

Aktivovat aplikaci

Otevírejte si aplikaci na svém chytrém telefonu. Oskenováním QR kódu aplikaci aktivujete.



Pokud by se objevily jakékoliv problémy, rádi Vám poradíme na naší Zelené lince, každý pracovní den od 13:00 do 19:00. Kontaktujte nás na tel. čísle 800 222 888 či na emailové adrese shopper-cz@yougov.com.