

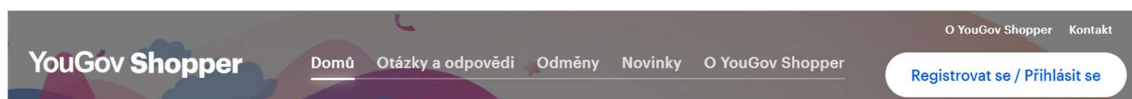
# YouGov Shopper

## Vítejte v YouGov Shopperu!

Rádi byste se zaregistrovali do výzkumu a ovlivňovali nabídku obchodních řetězců, ale nevíte jak na to? Nezoufejte, spolu to zvládneme! Abyste se mohli zapojit do výzkumu, stačí provést 3 rychlé a jednoduché kroky:

1. Zaregistrovat se
2. Aktivovat účet a vyplnit vstupní formulář
3. Vyzvednout čtečku čárových kódů

## Registrace



Klikněte na nápis: „Registrovat se/Přihlásit se“ v pravém horním rohu.


Zobrazí se Vám nabídka registrace (na levé straně) či přihlášení . Kliknutím na tlačítko „Registrovat se“ se dostanete na vstupní formulář. Pro zobrazení formuláře můžete také kliknout na jakékoliv tlačítko odkazující na registraci na hlavní stránce.

Registrujte se hned a získejte svoji první odměnu!



Registrovat se

[Co je YouGov Shopper?](#)

Nejprve prosím vyplňte údaje kontaktní osoby za domácnost. V případě nejasností klikněte na  a zobrazí se Vám dodatečné informace. Pole označená hvězdičkou jsou povinná!

## Registrace

Vyplňte prosím základní údaje o Vaší osobě

### Osobní data

Pohlaví \*

Muž Žena

Jméno \*

Jméno

Příjmení \*

Příjmení

Datum narození \*

Den ▼

Měsíc narození \*

Měsíc ▼

Rok narození \*

Rok ▼

Datum narození vybírejte za pomoci šipky dolů. Otevře se Vám seznam, ze kterého snadno datum zvolíte.

**Kontaktní osobou za domácnost může být pouze osoba starší 15 let.**

Váš účet bude vázaný na telefonní číslo a emailovou adresu. **Není možné zakládat další účet na stejný telefon či email!** Na emailovou adresu i na Váš mobil bude zaslán ověřovací kód. Údaje si tedy raději zkontrolujte.

Číslo mobilního telefonu \*


Číslo mobilního telefonu 

Pokud byste rádi spolupracovali za pomoci aplikace klikněte na příslušné tlačítko. Ke stáhnutí aplikace budete potřebovat chytrý telefon! (Pokud jej nemáte, a přesto byste se výzkumu rádi zúčastnili, vyberte možnost „Ne, chci spolupracovat za pomoci skeneru“ a po dokončení registračního formuláře budete zařazeni mezi zájemce o propůjčení čtečky čárových kódů.)

Čtečka čárových kódů – zařízení, které Vám po dobu spolupráce zapůjčíme. \*

Aplikace YouGov Shopper

✓ Čtečka čárových kódů

**Emailová adresa**, kterou na této stránce uvedete, bude Vaší hlavní kontaktní adresou a budou Vám na ni docházet veškeré informační emaily. Za pomoci hesla se pak přihlásíte na Váš účet v YouGov Shopperu. Heslo musí mít alespoň 8 znaků a musí obsahovat velká písmena, malá písmena a číslice (případně znaky). Kliknutím na  se Vám heslo zobrazí, abyste si jej mohli zkontrolovat.

Emailová adresa a nastavení hesla pro YouGov Shopper účet

Vaše emailová adresa \*

Emailová adresa

Zde si nastavte heslo pro YouGov Shopper účet \*

Heslo  

Souhlasím se smluvními podmínkami

Zabezpečení



Registrovat se

Dále stačí jen zaškrtnout pole „Souhlasím se smluvními podmínkami“, potvrdit bezpečnostní kód (zaškrtněte bílé políčko uprostřed obrázku) a kliknout na tlačítko „**registrovat se**“.

*Může se stát, že po zaškrtnutí bezpečnostního kódu po Vás bude systém vyžadovat další test spočívající v označení polí, která obsahují např. mosty, výlohy apod. Klikněte prosím na všechna pole, na nichž se zmíněná věc nachází (případně klikněte přímo na uvedené předměty např. semaforey) a dejte „Potvrdit“ případně „Další“.*

Protože nám poskytujete své osobní a citlivé údaje (např. informace o zdravotním stavu jako jsou alergie na jídlo) je potřeba odsouhlasit jejich zpracování. Pozorně si prosím podmínky přečtěte, a pokud s nimi souhlasíte, potvrďte jejich zpracování kliknutím na tlačítko „Souhlasím“. Svůj souhlas můžete kdykoliv odvolat.

Vaše údaje budeme uchovávat pouze po dobu nezbytně nutnou k výzkumu a nebudou poskytovány třetím stranám.

YouGov Shopper > Registrace > Souhlas

Registrace **Souhlas** Aktivace Adresa

### Soukromí & Podmínky

a. plnění právních povinností společnosti CPCZ vyplývajících z platných právních předpisů;  
b. plnění smluvních povinností vyplývajících společností CPCZ z členství panelistů v Panelu domácnosti CPCZ;  
c. oprávněných zájmů společnosti CPCZ, tj. pro rutinní zajištění kvality a procesy předcházení podvodům, jako je odhalení opakované registrace stejným jedincem za pomoci více (falešných) identit.

Prohlašuji, že jsem byl/a CPCZ informován/a o svých právech, zejména o:

- účelu zpracování mých osobních údajů, které jsou předmětem zpracování;
- právu žádat CPCZ o informace o zpracování osobních údajů;
- právu přístupu k osobním údajům;
- právu vznést námitku proti zpracování;
- právu žádat CPCZ o vysvětlení, blokování, omezení zpracování, doplnění, opravení a likvidaci mých osobních údajů;

|  |   |
|--|---|
| Souhlas se zpracováním osobních údajů  | ✓ |
| Souhlas se zpracováním citlivých údajů | ✓ |

Zrušit **Pokračovat**

## Aktivace účtu a vstupní formulář

Na uvedené telefonní číslo Vám byl zaslán kontrolní kód. Vepište jej prosím do příslušného pole a klikněte na tlačítko „**Aktivovat**“. Pokud by Vám kód do několika minut nedorazil, zkontrolujte své telefonní číslo a případně jej opravte. Pokud je telefonní číslo v pořádku klikněte na nápis poslat ověřovací kód znovu. Pokud ne, změňte svůj tel. pomocí odkazu „změnit číslo mobilního telefonu“.

Registrace

Souhlas

**Aktivace**

Adresa

Členové

## Ověřit telefonní číslo

Zaslali jsme Vám SMS s ověřovacím kódem na číslo **420712233445**.  
Zadejte tento ověřovací kód pro aktivaci čísla mobilního telefonu.

Ověřovací kód

Aktivovat

Pokud je číslo mobilního telefonu nesprávné, můžete [změnit číslo mobilního telefonu](#).  
Pokud jste neobdržel/a SMS, můžete si nechat [poslat ověřovací kód znovu](#).

Zároveň **byl zaslán aktivační odkaz na Vaši emailovou adresu**. Otevřete si svůj email a klikněte na „Ověřit zde!“. Pokud Vám email nepřišel, zkontrolujte svou emailovou adresu a pokud je v pořádku, můžete si nechat odkaz zaslat znovu („nechat si zaslat aktivační email znovu“).

## Ověřit emailovou adresu

Na Vaši emailovou adresu  
klikněte na aktivační odkaz v emailu.

jsme zaslali aktivační odkaz. Prosím

Pokud je emailová adresa nesprávná, můžete [změnit emailovou adresu](#).  
Pokud jste neobdržel/a zprávu s odkazem, můžete [si nechat aktivační email poslat znovu](#).

Ve Vašem prohlížeči se otevře nové okno s pokračováním v sekci Adresa.

## Charakteristika

Abychom mohli výsledky z výzkumu vyhodnotit. Potřebujeme znát několik základních informací o Vaší domácnosti. Ty bude možné vyplnit na dalších stránkách.

Nejprve vyplňte svou adresu. Uveďte adresu, na které se většinu času zdržujete, nemusí se jednat o adresu trvalého bydliště. Obec prosím vyberte ze seznamu. Seznam se Vám otevře po zadání PSČ.



## Registrace

### Adresa

Adresa - ulice \*

Adresa - číslo domu \*

PSČ \*  ⓘ

Obec \*  ▼

Na další stránce prosím vyplňte informace o členech Vaší domácnosti. Jako 1. člen bude uvedena kontaktní osoba za domácnost. Její jméno a příjmení bude přednastaveno dle dříve poskytnutých informací.



### Členové domácnosti

Uveďte všechny osoby žijící po většinu roku v domácnosti (například neuvádějte studenty, kteří jsou po většinu času ubytování jinde a prakticky se s Vámi nestravují.)

Osoba 1

Jméno

Příjmení

Další osobu přidáte za pomoci tlačítka „Přidat další osobu“ pod rámečkem. Pokud jste jednočlenná domácnost, můžete kliknout na „**Ok**“ a přejít na další stránku.

Vyplňte prosím „**Status v domácnosti**“ (zda jste osoba, co v domácnosti nejvíce nakupuje, má největší podíl na příjmu domácnosti, obojí (tedy nejvíce nakupujete i máte největší podíl na příjmu domácnosti), či ani jedno) a „**Zaměstnanost**“. Možnosti se Vám zobrazí po kliknutí na šipku dolů.

U každé další osoby je vždy potřeba uvést základní informace (pohlaví, jméno, datum narození) a potvrdit Souhlas se zpracováním a uchováváním osobních a citlivých údajů. Dle GDPR je osoba zletilá dovršením věku 15 let. Tomu je přizpůsoben i formulář. Potvrzením Souhlasu uvádíte, že jste uvedenou osobou, jejím zákonným zástupcem či tak činíte se souhlasem osoby, která je souhlas oprávněna dát.

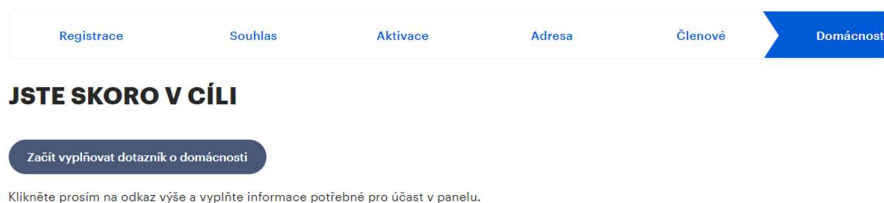
Pokud nejste zákonným zástupcem osoby a zákonný zástupce s poskytnutím údajů nesouhlasí, dejte možnost „Nejsem zákonným zástupcem“. V zařízení pak bude namísto jména osoby uvedeno „Jiná osoba“. Žádné další informace o této osobě nebudou vyžadovány.

*Po přidání všech osob, které se po většinu roku zdržují v domácnosti, dokončete registraci. Vždy musí být stanovena 1 osoba s nejvyšším podílem na příjmu rodinu a 1 osoba, která nejvíce nakupuje (případně 1 osoba, na kterou se vztahují oba atributy).*

Pro zpracování dat, potřebujeme několik dalších údajů, k zařazení do výzkumu je tedy nezbytné vyplnit dotazník Charakteristika domácností. Tento dotazník se Vám otevře po kliknutí na nápis: „**Začít vyplňovat dotazník o domácnosti**“.

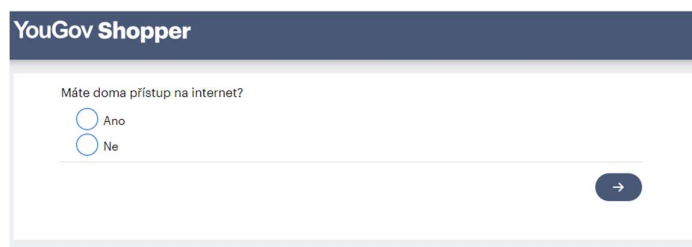
Dotazník je krátký, jeho vyplnění Vám nezabere ani 5 minut.

[YouGov Shopper](#) > [Registrace](#) > [Charakteristika domácnosti](#)



The screenshot shows a progress bar with five steps: Registrace, Souhlas, Aktivace, Adresa, and Členové. The final step, Domácnost, is highlighted in blue. Below the progress bar, the text reads "JSTE SKORO V CÍLI" (You are almost there). A prominent button labeled "Začít vyplňovat dotazník o domácnosti" (Start filling out the household questionnaire) is visible. Below the button, a small note says "Klikněte prosím na odkaz výše a vyplňte informace potřebné pro účast v panelu." (Please click the link above and fill in the information needed for participation in the panel).

Na další stranu dotazníku se dostanete kliknutím na šipku doprava.



The screenshot shows a question from the questionnaire: "Máte doma přístup na internet?" (Do you have internet access at home?). There are two radio button options: "Ano" (Yes) and "Ne" (No). A blue arrow button is located at the bottom right of the question area to proceed to the next question.

*Vyplňujete-li informace o své osobě, Vy jste kontaktní osobou, ale osobou s hlavním příjmem na podílu rodiny je např. Váš syn uvádíte vztah „jiná příbuzná osoba“ případně „otec/matka“. U Vašeho syna již bude přednastaveno, že je osobou s hlavním podílem na příjmu rodiny. A otázka se již nezobrazí. Pokud byste, pak vyplňovali formulář za další osobu, např. dceru, uvedli byste na otázku: „Já jsem vůči osobě s hlavním podílem na příjmu rodiny“ odpověď Sourozenec.*

**V této fázi dotazníku již není možné měnit kontaktní údaje! Pokud byste je přece jen potřebovali změnit, kontaktujte naši bezplatnou Zelenou linku.**

Další otázky dotazníky se týkají vybavení Vaší domácnosti. U otázek, kde je zaškrtačací pole kulaté, je možná pouze 1 odpověď. U otázek se zaškrtačacím polem v podobě čtverce, můžete uvést libovolný počet odpovědí, pokud v zadání není uvedeno jinak.

Na poslední stránce prosím klikněte na tlačítko „**Dokončit registraci**“ a budete přesměrováni na úvodní stránku.

Děkujeme, dotazník jste úspěšně dokončili  
Hotovo. Děkujeme za Váš čas.  
Nyní klikněte na tlačítko níže pro dokončení registrace a pro aktivaci aplikace.

[→ Dokončit registraci](#)

Na poslední stránce prosím klikněte na tlačítko „Dokončit registraci“ a budete přesměrováni na úvodní stránku. Jakmile budeme mít volný skener budeme Vás kontaktovat. Čekací doba, ale může být i několik měsíců. Zájemci jsou vybíráni na základě vyplněné Charakteristiky tak, aby složení domácností odpovídalo výzkumnému vzorku. Prosíme tedy o trpělivost.

Pokud by se objevily jakékoliv problémy, rádi Vám poradíme na naší Zelené lince, každý všední den od 13:00 do 19:00h. Kontaktujte nás na tel. číslo 800 222 888 či na emailové adrese [shopper-cz@yougov.com](mailto:shopper-cz@yougov.com).