

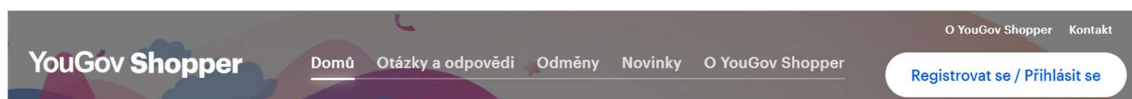
YouGov Shopper

Vítejte v YouGov Shopperu!

Rádi byste se zaregistrovali do výzkumu a ovlivňovali nabídku obchodních řetězců, ale nevíte jak na to? Nezoufejte, spolu to zvládneme! Abyste se mohli zapojit do výzkumu, stačí provést 3 rychlé a jednoduché kroky:

1. Zaregistrovat se
2. Aktivovat účet a vyplnit vstupní formulář
3. Stáhnout aplikaci

Registrace



Klikněte na nápis: „Registrovat se/Přihlásit se“ v pravém horním rohu.


Zobrazí se Vám nabídka registrace (na levé straně) či přihlášení . Kliknutím na tlačítko „Registrovat se“ se dostanete na vstupní formulář. Pro zobrazení formuláře můžete také kliknout na jakékoliv tlačítko odkazující na registraci na hlavní stránce.

Registrujte se hned a získejte svoji první odměnu!



[Registrovat se](#)

[Co je YouGov Shopper?](#)

Nejprve prosím vyplňte údaje kontaktní osoby za domácnost. V případě nejasností klikněte na  a zobrazí se Vám dodatečné informace. Pole označená hvězdičkou jsou povinná!

Registrace

Vyplňte prosím základní údaje o Vaší osobě

Osobní data

Pohlaví *

Muž Žena

Jméno *

Jméno

Příjmení *

Příjmení

Datum narození *

Den ▼

Měsíc narození *

Měsíc ▼

Rok narození *


Rok ▼

Datum narození vybírejte za pomoci šipky dolů. Otevře se Vám seznam, ze kterého snadno datum zvolíte.

Kontaktní osobou za domácnost může být pouze osoba starší 15 let.

Váš účet bude vázaný na telefonní číslo a emailovou adresu. **Není možné zakládat další účet na stejný telefon či email!** Na emailovou adresu i na Váš mobil bude zaslán ověřovací kód. Údaje si tedy raději zkontrolujte.

Číslo mobilního telefonu *


Číslo mobilního telefonu 

Pokud byste rádi spolupracovali za pomoci aplikace klikněte na příslušné tlačítko. Ke stáhnutí aplikace budete potřebovat chytrý telefon! (Pokud jej nemáte, a přesto byste se výzkumu rádi zúčastnili, vyberte možnost „Ne, chci spolupracovat za pomoci skeneru“ a po dokončení registračního formuláře budete zařazeni mezi zájemce o propůjčení čtečky čárových kódů.)

Aplikace YouGov Shopper – vyžaduje smartphone s Android 7.0 nebo iOS 12.

Čtečka čárových kódů – zařízení, které Vám po dobu spolupráce zapůjčíme. *

Aplikace YouGov Shopper
 Čtečka čárových kódů



Emailová adresa, kterou na této stránce uvedete, bude Vaší hlavní kontaktní adresou a budou Vám na ni docházet veškeré informační emaily. Za pomoci hesla se pak přihlásíte na Váš účet v YouGov Shopperu. Heslo musí mít alespoň 8 znaků a musí obsahovat velká písmena, malá písmena a číslice (případně znaky). Kliknutím na  se Vám heslo zobrazí, abyste si jej mohli zkontrolovat.

Emailová adresa a nastavení hesla pro YouGov Shopper účet

Vaše emailová adresa *

Emailová adresa

Zde si nastavte heslo pro YouGov Shopper účet *

Heslo  

Souhlasím se smluvními podmínkami

Zabezpečení



Registrovat se

Dále stačí jen zaškrtnout pole „Souhlasím se smluvními podmínkami“, potvrdit bezpečnostní kód (zaškrtněte bílé políčko uprostřed obrázku) a kliknout na tlačítko „**registrovat se**“.

Může se stát, že po zaškrtnutí bezpečnostního kódu po Vás bude systém vyžadovat další test spočívající v označení polí, která obsahují např. mosty, výlohy apod. Klikněte prosím na všechna pole, na nichž se zmíněná věc nachází (případně klikněte přímo na uvedené předměty např. semaforey) a dejte „Potvrdit“ případně „Další“.

Protože nám poskytujete své osobní a citlivé údaje (např. informace o zdravotním stavu jako jsou alergie na jídlo) je potřeba odsouhlasit jejich zpracování. Pozorně si prosím podmínky přečtěte, a pokud s nimi souhlasíte, potvrďte jejich zpracování kliknutím na tlačítko „Souhlasím“. Svůj souhlas můžete kdykoliv odvolat.

Vaše údaje budeme uchovávat pouze po dobu nezbytně nutnou k výzkumu a nebudou poskytovány třetím stranám.

YouGov Shopper > Registrace > Souhlas

Registrace **Souhlas** Aktivace Adresa

Soukromí & Podmínky

a. plnění právních povinností společnosti CPCZ vyplývajících z platných právních předpisů;
b. plnění smluvních povinností vyplývajících společnosti CPCZ z členství panelistů v Panelu domácnosti CPCZ;
c. oprávněných zájmů společnosti CPCZ, tj. pro rutinní zajištění kvality a procesy předcházení podvodům, jako je odhalení opakované registrace stejným jedincem za pomoci více (falešných) identit.

Prohlašuji, že jsem byl/a CPCZ informován/a o svých právech, zejména o:

- účelu zpracování mých osobních údajů, které jsou předmětem zpracování;
- právu žádat CPCZ o informace o zpracování osobních údajů;
- právu přístupu k osobním údajům;
- právu vznést námitku proti zpracování;
- právu žádat CPCZ o vysvětlení, blokování, omezení zpracování, doplnění, opravení a likvidaci mých osobních údajů;

Souhlas se zpracováním osobních údajů

Souhlas se zpracováním citlivých údajů

Aktivace účtu a vstupní formulář

Na uvedené telefonní číslo Vám byl zaslán kontrolní kód. Vepište jej prosím do příslušného pole a klikněte na tlačítko „**Aktivovat**“. Pokud by Vám kód do několika minut nedorazil, zkontrolujte své telefonní číslo a případně jej opravte. Pokud je telefonní číslo v pořádku klikněte na nápis poslat ověřovací kód znovu. Pokud ne, změňte svůj tel. pomocí odkazu „změnit číslo mobilního telefonu“.

Registrace

Souhlas

Aktivace

Adresa

Členové

Ověřit telefonní číslo

Zaslali jsme Vám SMS s ověřovacím kódem na číslo **420712233445**.
Zadejte tento ověřovací kód pro aktivaci čísla mobilního telefonu.

Ověřovací kód

Aktivovat

Pokud je číslo mobilního telefonu nesprávné, můžete [změnit číslo mobilního telefonu](#).
Pokud jste neobdržel/a SMS, můžete si nechat [poslat ověřovací kód znovu](#).

Zároveň **byl zaslán aktivační odkaz na Vaši emailovou adresu**. Otevřete si svůj email a klikněte na „Ověřit zde!“. Pokud Vám email nepřišel, zkontrolujte svou emailovou adresu a pokud je v pořádku, můžete si nechat odkaz zaslat znovu („nechat si zaslat aktivační email znovu“).

Ověřit emailovou adresu

Na Vaši emailovou adresu
klikněte na aktivační odkaz v emailu.

jsme zaslali aktivační odkaz. Prosím

Pokud je emailová adresa nesprávná, můžete [změnit emailovou adresu](#).
Pokud jste neobdržel/a zprávu s odkazem, můžete [si nechat aktivační email poslat znovu](#).

Ve Vašem prohlížeči se otevře nové okno s pokračováním v sekci Adresa.

Charakteristika

Abychom mohli výsledky z výzkumu vyhodnotit. Potřebujeme znát několik základních informací o Vaší domácnosti. Ty bude možné vyplnit na dalších stránkách.

Nejprve vyplňte svou adresu. Uveďte adresu, na které se většinu času zdržujete, nemusí se jednat o adresu trvalého bydliště. Obec prosím vyberte ze seznamu. Seznam se Vám otevře po zadání PSČ.



Registrace

Adresa

Adresa - ulice *

Adresa - číslo domu *

PSČ *
 ⓘ

Obec *
 ▼

Na další stránce prosím vyplňte informace o členech Vaší domácnosti. Jako 1. člen bude uvedena kontaktní osoba za domácnost. Její jméno a příjmení bude přednastaveno dle dříve poskytnutých informací.



Členové domácnosti

Uvedte všechny osoby žijící po většinu roku v domácnosti (například neuvádějte studenty, kteří jsou po většinu času ubytování jinde a prakticky se s Vámi nestravují.)

Osoba 1

Jméno

Příjmení

Další osobu přidáte za pomoci tlačítka „Přidat další osobu“ pod rámečkem. Pokud jste jednočlenná domácnost, můžete kliknout na „**Ok**“ a přejít na další stránku.

Vyplňte prosím „**Status v domácnosti**“ (zda jste osoba, co v domácnosti nejvíce nakupuje, má největší podíl na příjmu domácnosti, obojí (tedy nejvíce nakupujete i máte největší podíl na příjmu domácnosti), či ani jedno) a „**Zaměstnanost**“. Možnosti se Vám zobrazí po kliknutí na šipku dolů.

U každé další osoby je vždy potřeba uvést základní informace (pohlaví, jméno, datum narození) a potvrdit Souhlas se zpracováváním a uchováváním osobních a citlivých údajů. Dle GDPR je osoba zletilá dovršením věku 15 let. Tomu je přizpůsoben i formulář. Potvrzením Souhlasu uvádíte, že jste uvedenou osobou, jejím zákonným zástupcem či tak činíte se souhlasem osoby, která je souhlas oprávněna dát.

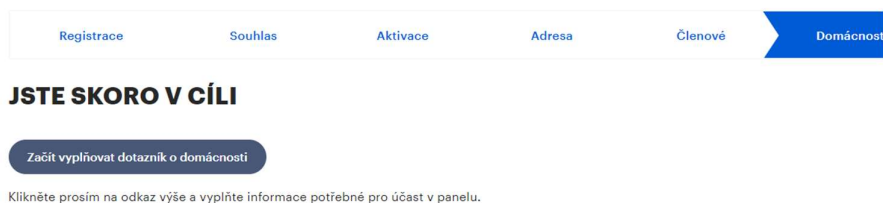
Pokud nejste zákonným zástupcem osoby a zákonný zástupce s poskytnutím údajů nesouhlasí, dejte možnost „Nejsem zákonným zástupcem“. V zařízení pak bude namísto jména osoby uvedeno „Jiná osoba“. Žádné další informace o této osobě nebudou vyžadovány.

Po přidání všech osob, které se po většinu roku zdržují v domácnosti, dokončete registraci. Vždy musí být stanovena 1 osoba s nejvyšším podílem na příjmu rodinu a 1 osoba, která nejvíce nakupuje (případně 1 osoba, na kterou se vztahují oba atributy).

Pro zpracování dat, potřebujeme několik dalších údajů, k zařazení do výzkumu je tedy nezbytné vyplnit dotazník Charakteristika domácností. Tento dotazník se Vám otevře po kliknutí na nápis: „**Začít vyplňovat dotazník o domácnosti**“.

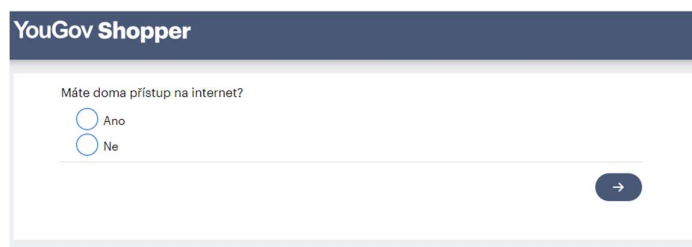
Dotazník je krátký, jeho vyplnění Vám nezabere ani 5 minut.

[YouGov Shopper](#) > [Registrace](#) > [Charakteristika domácnosti](#)



The screenshot shows a progress bar with six steps: Registrace, Souhlas, Aktivace, Adresa, Členové, and Domácnost. The 'Domácnost' step is highlighted in blue. Below the progress bar, the text 'JSTE SKORO V CÍLI' is displayed. A button labeled 'Začít vyplňovat dotazník o domácnosti' is visible. Below the button, there is a small note: 'Klikněte prosím na odkaz výše a vyplňte informace potřebné pro účast v panelu.'

Na další stranu dotazníku se dostanete kliknutím na šipku doprava.



The screenshot shows the YouGov Shopper logo at the top. Below it, the question 'Máte doma přístup na internet?' is displayed. There are two radio button options: 'Ano' and 'Ne'. A blue button with a right-pointing arrow is located at the bottom right of the question area.

Vyplňujete-li informace o své osobě, Vy jste kontaktní osobou, ale osobou s hlavním příjmem na podílu rodiny je např. Váš syn uvádíte vztah „jiná příbuzná osoba“ případně „otec/matka“. U Vašeho syna již bude přednastaveno, že je osobou s hlavním podílem na příjmu rodiny. A otázka se již nezobrazí. Pokud byste, pak vyplňovali formulář za další osobu, např. dceru, uvedli byste na otázku: „Já jsem vůči osobě s hlavním podílem na příjmu rodiny“ odpověď Sourozence.

V této fázi dotazníku již není možné měnit kontaktní údaje! Pokud byste je přece jen potřebovali změnit, kontaktujte naši bezplatnou Zelenou linku.

Další otázky dotazníku se týkají vybavení Vaší domácnosti. U otázek, kde je zaškrtačací pole kulaté, je možná pouze 1 odpověď. U otázek se zaškrtačacím polem v podobě čtverce, můžete uvést libovolný počet odpovědí, pokud v zadání není uvedeno jinak.

Na poslední stránce prosím klikněte na tlačítko „**Dokončit registraci**“ a budete přesměrováni na úvodní stránku.

Děkujeme, dotazník jste úspěšně dokončili
Hotovo. Děkujeme za Váš čas.
Nyní klikněte na tlačítko níže pro dokončení registrace a pro aktivaci aplikace.

➔ [Dokončit registraci](#)

Pokud jste zadali, že chcete spolupracovat za pomoci aplikace po kliknutí na tlačítko „Dokončit registraci budete přesměrováni na záložku stahování, kde naleznete informace ke stažení a aktivaci aplikace.)

YouGov Shopper > Stahování > Výběr stahování

Instalovat a aktivovat aplikaci

- 1 Stáhnout a instalovat aplikaci**
Instalujte si aplikaci na Váš Smartphone.
Pošlete si instalační link přes SMS nebo email.
[Poslat SMS](#) (xxxxxxxx45) **nebo** [Poslat email](#) (xxxxx@xxxxxxx.com)
- 2 Aktivovat aplikaci**
Otevřete si aplikaci na svém chytrém telefonu. Oskenováním QR kódu aplikaci aktivujete.


Pokud by se objevily jakékoliv problémy, rádi Vám poradíme na naší Zelené lince, každý všední den od 13:00 do 19:00h. Kontaktujte nás na tel. čísle 800 222 888 či na emailové adrese shopper-cz@yougov.com.