
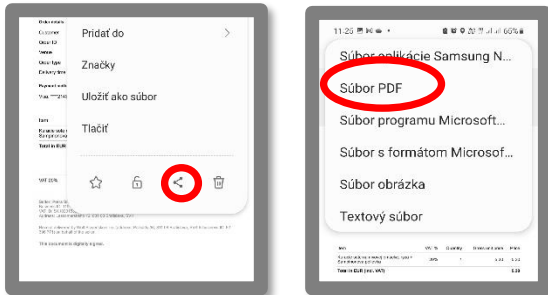



Nahratie elektronickej účtenky z formátu PDF

- Otvoríte si zo svojho mailu prílohu účtenky v **PDF** formáte.
- V pravom hornom rohu rozkliknete menu a označíte ikonku „zdieľať“ . Vyberiete „**Súbor PDF.**“



- Zobrazí sa Vám zoznam rôznych aplikácií, z ktorých vyberiete **Shopper**. Ponúkne sa Vám možnosť začatia zapisovania nákupu.



- Pri jeho zapisovaní vyberiete príslušnú účtenku z ponuky.

