

# NĚKOLIK DŮLEŽITÝCH PRAVIDEL PRO ZÁZNAM NÁKUPŮ

## Zapojení skeneru

Po vyjmutí čtečky z krabice, zapojte základnu (nabíječka spolu se stojanem) spojovacím kabelem do elektrické sítě. Poté vložte čtečku do základny. Pozorně si přečtěte přiložený návod na práci se čtečkou.

## Seznam obchodů

Při zaznamenávání každého nákupu je nutná informace, ve kterém obchodě jste nakoupili. Tuto informaci, čili EAN obchodu, najdete v přiloženém Seznamu obchodů.

**Důležité:** seznamte se s instrukcemi, které se nacházejí v úvodu Seznamu a s členěním jednotlivých obchodů.

## Kódovník produktů

Výrobky dělíme na ty, které obsahují EAN kód (nachází se na výrobku – snímáme čtečkou) a ty, které EAN kód nemají (pečivo, ovoce apod.). Výrobky bez EAN kódu vyhledáte v přiloženém Kódovníku produktů.

**Důležité:** seznamte se s informacemi, které se nacházejí v úvodu Kódovníku a s jednotlivými kategoriemi.

## Jak postupovat při zaznamenávání nákupu:

1. Nejdříve si rozdělte jednotlivé položky Vašeho nákupu podle obchodů, ve kterých jste nakoupili.
2. Poté rozdělte zboží na 2 skupiny obsahující následující produkty:
  - a) **potravin, nápoje, potravinové doplňky, léky, tisk, drogerie, kosmetika**
  - b) ostatní (např. hračky, elektronika, nábytek, pohonné hmoty, zálohované lahve, kancelářské potřeby)
3. ZÁPIS JEDNOTLIVÝCH SKUPIN
  - Ad a)
    - Vyberete v Seznamu obchodů kód obchodu, ve kterém jste nakoupili. Poté již snímejte čárové kódy z jednotlivých produktů, nemá-li zboží čárový kód, vyhledejte jej v Kódovníku produktů.
    - celkové výdaje
      - = cena: **potravin + nápoje + potravinové doplňky + léky + tisk + drogerie + kosmetika**
      - (= cena na účtence – ostatní)
  - Ad b) Tuto skupinu produktů vůbec nezapíšíte!

## Záznam nákupů:

- Zaznamenávejte veškerý nákup obsahující: **POTRAVINY** (včetně masa, uzenin, pečiva, zeleniny a ovoce), **POTRAVINOVÉ DOPLŇKY A LÉKY, NÁPOJE, DROGERII, KOSMETIKU A TISK.**  
Ostatní výrobky (např. pohonné hmoty, cigarety, zálohované lahve, kancelářské potřeby, nábytek, hračky) nesledujeme.
- Jestliže v některém týdnu (pondělí-neděle) nic nenakoupíte, ohlaste ve čtečce „**Týden bez nákupu**“ vždy nejpozději v neděli večer. Přes čtečku nám také hlase dovolenou („**Ohlásit dovolenou**“) či nemoc („**Oznámit nemoc**“). V případě dovolené je možné zadat od kdy-do kdy jste mimo domov (max. 1 měsíc), v případě nemoci či týdne bez nákupu se ohlášená informace vztahuje pouze na aktuální týden.
- Pro tento výzkum je důležité, abychom od Vás obdrželi informace vždy za každý týden. Pokud nás informujete včas, obdržíte za daný týden body.
- Uvádějte **nákupy všech členů** domácnosti.
- Zaznamenejte nákup ihned po návratu domů - dříve, než ho vložíte do skříňky, či chladničky.
- **Zboží nakoupené v cizině** uvádějte jen to, které jste si přivezli domů. Prodejnu uveďte podle země jako "nákup v zahraničí".
- Zaznamenávejte i **doma vypěstované či vyrobené výrobky** (např. sirupy, kečupy, kompoty, protlaky). Zapisujte tehdy, když výrobek otevřete.
- Pokud jsou na výrobku uvedeny 2 EANy, vyberte s českým textem.
- Nakoupíte-li v jeden den na více místech, dejte si prosím pozor, abyste i při zaznamenávání nákupů zařadili jednotlivé položky pod správné prodejny.
- Hřebeny (pečivo), které nemají svůj čárový kód, zaznamenávejte prosím v sekci Chléb a pečivo pod kód "Taštičky, šátečky".
- Pokud jsou na výrobku uvedeny dva čárové kódy, skenujte prosím ten kód, který je delší.
- U výrobků zakoupených přes katalog skenujte vždy přednostně čárový kód produktu. Pokud výrobek nemá svůj čárový kód, запиšte katalogové číslo výrobku. Pouze v případě, že výrobek nemá EAN kód ani katalogové číslo, použijte Kódovník produktů.
- Nákup přes internet zaznamenávejte výběrem příslušného kódu ze Seznamu obchodů - str. 15: Internetové obchody. Poté skenujte již čárové kódy jednotlivých výrobků.



## Odesílání dat

**Zaznamenaný nákup se automaticky odešle po vložení přístroje do základny. Základna musí být zapojena v elektrické síti.**

### **Vícekusová balení (multipacky)**

balení více zboží stejného druhu v pevném spojení, např. balení šesti minerálních vod spojených fóliovým obalem, nebo balení tří jogurtů spojených papírovým obalem.

- Pokud je společně zabaleno více výrobků a jejich společný obal má svůj čárový kód (EAN), zapište čárový kód z tohoto obalu. Toto balení pak zaznamenejte jako 1 balení, zapište jeho celkový obsah a cenu za celé balení.
- Pokud na obalu společně zabalených výrobků není čárový kód (EAN), zapište čárový kód jednotlivých výrobků. Každý výrobek je pak 1 kusem (balením). Zapište příslušný počet kusů, obsah každého kusu a cenu za 1 výrobek (ne za celé balení).

### **Zapisování léků**

Sledují se všechny léky, bez ohledu na to, zda jsou to vitamínové doplňky, léky na předpis či volně prodejné. Pouze, pokud Vám čtečka ohlásí, že EAN výrobku je interním kódem prodejny, tak ho nezaznamenávejte.

V Kódovníku produktů léky a tisk nejsou - zaznamenávejte jen ty, které mají EAN kód. Pokud je lék celý hrazen pojišťovnou, zadává se jeho cena 0,1Kč.

### **Záloha (lahve, bedny, sudy)**

Zálohované zboží nesledujeme, nezaznamenávejte jej tedy prosím. Např.: pokud zakoupíte zálohované lahve od piva, při zápisu nákupu cenu za lahve z celkové ceny odečtete a nezahrnujte ji ani do ceny za pivo. Pokud zálohované lahve vrátíte, cenu, kterou Vám na pokladně odečtou, přičtete při zaznamenávání nákupů do celkové ceny zpět.

### **Pomoc s hledáním neznámých produktů**

Koncem května 2013 jsme spustili projekt - dohledávání neznámých EAN kódů. Každý týden vkládáme do čteček kódy, které se nám nepodařilo identifikovat. Pokud takovýto výrobek oskenujete a my Vás následně zkontaktujeme, obdržíte za poskytnuté informace o daném výrobku 2 body.

Při identifikaci kódu je třeba nahlásit přesný název produktu (přečíst celou hlavní etiketu) včetně značky, výrobce nebo vyrobeno pro, obsah balení, způsob, jakým je výrobek zabalen (např. ve fólii, sáčku, papírové krabičce) a případně další informace (např. příchuť).

Rádi bychom připomněli, že se může stát, že nekontaktujeme právě Vaši domácnost, a to z důvodu, že nejprve voláme těm, kteří výrobek naskenovali dříve. Ve chvíli, kdy nám 2 domácnosti výrobek identifikují, dalším domácnostem již ohledně daného kódu nevoláme a následně při aktualizacích softwaru zjištěný kód ze čtečky vymažeme. Nechávejte prosím čtečku stále zapojenou v elektrické síti, abychom Vám mohli kódy průběžně měnit a Vám se již zjištěné kódy nezobrazovaly jako neznámé.

# Výrobci obalů mléka, smetany a jiných mléčných výrobků


Výrobce poznáte podle loga, které najdete na dně obalu, pod horním skladem, příp. podle způsobu složení dna.

## Tetra Pak

Logo bývá na dně obalu



Sklad na dně obalu má vždy rohy



## SIG Combibloc

Logo bývá na dně obalu



Jednoduše přelepené dno



## Elopak

Logo bývá ze strany pod horním skladem



Dno bývá bez označení



## Italpack

Logo bývá ze strany pod horním skladem



## Greatview

Logo bývá na dně balu



## Rospak

Logo bývá na dně balu



**Pokud bude na obalu uveden výrobce, který není v seznamu, vyberte na čtečce možnost „ostatní označené obaly“.**

### Důležité upozornění:

**Na trhu se začínají objevovat i obaly podobné výše vyobrazeným, ale bez označení výrobce obalu. Takovýto obal запиšte jako „ostatní neoznačené obaly“, přestože se nápadně podobá některému „značkovému“.**



**IPI**

Logo bývá na dně obalu





# Fotoreportáž

## Zaznamenávání výrobků (EAN kód x kódovnik produktů)

Všechny výrobky mající čárový kód zaznamenávejte, prosím, přímo z výrobku. V případě, že se bude jednat o interní kód prodejny, čtečka Vás sama navede na kódovnik produktů. Ostatní výrobky, které nemají čárový kód, skenujte z kódovníku produktů.

**Při zapisování sýra, masa a masných výrobků se Vás čtečka ptá, zda:**

Eidam, eidamský sýr

Výrobek byl

### Vážený u pultu s obsluhou

V prodejnách často bývají samostatné pulty se sýry, masem, masnými výrobky apod., kde Vás obslouží prodavač/ka. V případě, že si u tohoto pultu nakoupíte například dvacet deka sýra nebo půl kila šunky, které Vám prodavač odřeže či nakrájí, zvolte tuto možnost.



### Předbaleno obchodem u pultu s obsluhou

Abyste nemuseli čekat v řadě, u pultů s obsluhou se často nacházejí již připravené odřezané kousky anebo plátky výrobků. Ty jsou nejčastěji zabalené v celofánu a označeny hmotností a cenou. Pokud si vyberete výrobek v prodejně na tomto místě, zvolte na čtečce druhou možnost.



### Předbaleno obchodem v samoobslužném pultu/regálu

Tyto výrobky poznáte tak, že jsou v samoobslužném regálu/chladícím boxu většinou umístěny na papírovém tácku a zabalené v celofánu. Potisk na obalu chybí, ale výrobek má nalepenou etiketu obchodu, kde jsou uvedeny informace o produktu. Součástí etikety bývá velmi často logo/název obchodu.



### Baleno výrobcem

Produkty balené výrobcem jsou většinou (ale ne vždy) v barevném obalu potištěném z vrchu i ze spodu. Text a obrázky jsou ve většině případů otištěné přímo na obalu. Na takovém obalu je vždy zřetelně označen výrobce, značka nebo distributor, takže ho pro nás dokážete identifikovat. Informace o výrobcu je pro nás velmi cenná, proto Vám děkujeme, že na ni dbáte při skenování nákupu.



OK

# Návod na vyhledávání výrobce na čtečce čárových kódů

Při zaznamenávání výrobce/značky produktu Vám čtečka nabídne jmenný seznam, ve kterém nemusíte listovat, ale můžete dohledat výrobce přímo podle jeho jména. Není zde nutné hledat přesně podle prvního písmene slova, čtečka Vám ho najde, i pokud budete hledat část slova.

Jak na to?

Klikněte na čtečce jednotlivá čísla, pod kterými se jednotlivá písmenka nalézají. Čtečka Vám sama poté nabízí výrobce, v jejichž názvu se tato písmena kombinují.

**Kliknutím na číslo 2** – Vám čtečka vyhledá všechny výrobce mající v názvu písmena: **A** či **B** či **C**

**Kliknutím na čísla 2 a pak 3** – Vám čtečka nabídne výrobce, jejichž název obsahuje kombinace písmen uvedených na jednotlivých tlačítkách – v tomto případě **AD, AE, AF, BD, BE, BF, CD, CE, CF**

**Například: Tesco** – na čtečce vyberete: **83726**

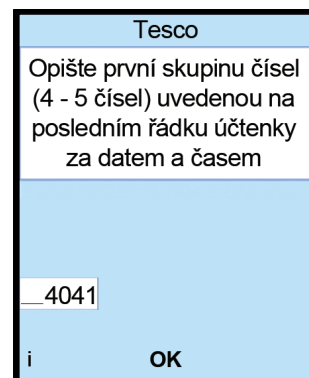
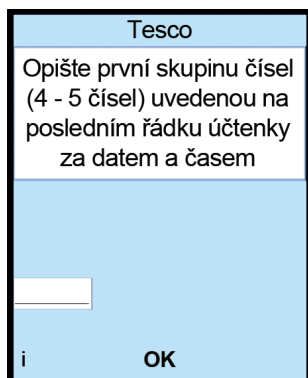
<b>8</b>	<b>83</b>	<b>837</b>																													
<table border="1"><tr><td>Eidamský sýr</td></tr><tr><td>Značka sýra</td></tr><tr><td>8</td></tr><tr><td>Neuvedeno/neznámý</td></tr><tr><td>Jiný výrobek/značka než níže zmíněné</td></tr><tr><td>Ahold/Albert quality</td></tr><tr><td>Ahold/Euro shopper</td></tr><tr><td>Ahold/Hypernova/Albert</td></tr><tr><td>Billa/Clever</td></tr><tr><td>OK</td></tr></table>	Eidamský sýr	Značka sýra	8	Neuvedeno/neznámý	Jiný výrobek/značka než níže zmíněné	Ahold/Albert quality	Ahold/Euro shopper	Ahold/Hypernova/Albert	Billa/Clever	OK	<table border="1"><tr><td>Eidamský sýr</td></tr><tr><td>Značka sýra</td></tr><tr><td>83</td></tr><tr><td>Neuvedeno/neznámý</td></tr><tr><td>Billa/Clever</td></tr><tr><td>Interlacto/Horacky</td></tr><tr><td>Interlacto/Moravia</td></tr><tr><td>Kaufland</td></tr><tr><td>Kaufland/K-Classic</td></tr><tr><td>Kaufland/Vian</td></tr><tr><td>OK</td></tr></table>	Eidamský sýr	Značka sýra	83	Neuvedeno/neznámý	Billa/Clever	Interlacto/Horacky	Interlacto/Moravia	Kaufland	Kaufland/K-Classic	Kaufland/Vian	OK	<table border="1"><tr><td>Eidamský sýr</td></tr><tr><td>Značka sýra</td></tr><tr><td>837</td></tr><tr><td>Billa/Clever</td></tr><tr><td>Interlacto/Horacky</td></tr><tr><td>Interlacto/Moravia</td></tr><tr><td>Tesco</td></tr><tr><td>OK</td></tr></table>	Eidamský sýr	Značka sýra	837	Billa/Clever	Interlacto/Horacky	Interlacto/Moravia	Tesco	OK
Eidamský sýr																															
Značka sýra																															
8																															
Neuvedeno/neznámý																															
Jiný výrobek/značka než níže zmíněné																															
Ahold/Albert quality																															
Ahold/Euro shopper																															
Ahold/Hypernova/Albert																															
Billa/Clever																															
OK																															
Eidamský sýr																															
Značka sýra																															
83																															
Neuvedeno/neznámý																															
Billa/Clever																															
Interlacto/Horacky																															
Interlacto/Moravia																															
Kaufland																															
Kaufland/K-Classic																															
Kaufland/Vian																															
OK																															
Eidamský sýr																															
Značka sýra																															
837																															
Billa/Clever																															
Interlacto/Horacky																															
Interlacto/Moravia																															
Tesco																															
OK																															
<b>8372</b>	<b>83726</b>																														
<table border="1"><tr><td>Eidamský sýr</td></tr><tr><td>Značka sýra</td></tr><tr><td>8372</td></tr><tr><td>Tesco</td></tr><tr><td>OK</td></tr></table>	Eidamský sýr	Značka sýra	8372	Tesco	OK	<table border="1"><tr><td>Eidamský sýr</td></tr><tr><td>Značka sýra</td></tr><tr><td>83726</td></tr><tr><td>Tesco</td></tr><tr><td>OK</td></tr></table>	Eidamský sýr	Značka sýra	83726	Tesco	OK																				
Eidamský sýr																															
Značka sýra																															
8372																															
Tesco																															
OK																															
Eidamský sýr																															
Značka sýra																															
83726																															
Tesco																															
OK																															

# NÁVOD JAK ZAPSAT KÓD Z ÚČTENKY PRODEJNY



Při zápisu nákupu z kamenné prodejny Tesco Vás čtečka vyzve, abyste vypsali část kódu z účtenky. Díky tomuto kódu lépe rozpoznáme, ve které konkrétní pobočce obchodního řetězce Tesco byl nákup proveden.

Přesto prosím dbejte na skenování správného formátu řetězce Tesco ze seznamu obchodů a rozlišujte formát, který naskenujete (Tesco Hypermarket, Tesco Extra, Tesco Supermarket, Tesco Expres apod).



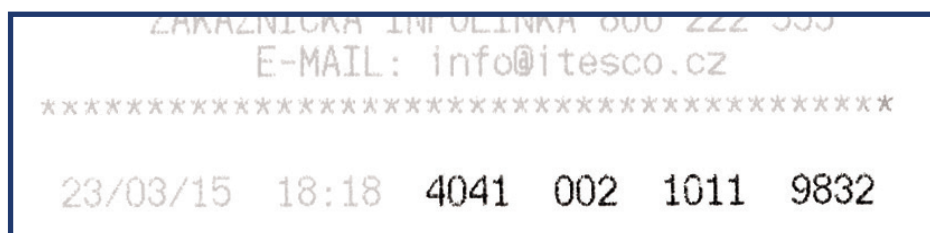
## O jaký kód se vlastně jedná a kde ho najdete?

- Tento speciální kód má většinou **15** číslic, přitom první čtyři čísla identifikují konkrétní prodejnu, kde byl nákup proveden.
- Kód naleznete ve spodní části každé účtenky – vedle data a času nákupu.

## Co přesně do čtečky zaznamenáte?

- Abyste nemuseli vypisovat celý kód, postačí nám, pokud do čtečky opíšete první skupinu číselného kódu.
- Ve většině případů se jedná o skupinu **4** čísel.

(Upozornění: Může se výjimečně stát, že skupina bude mít ještě před uvedenými 4 čísly na začátku nulu, v daném případě запиšte buď celé pětimístné číslo či čtyři čísla uvedená za nulou).



## A jak postupovat pokud účtenku náhodou ztratíte, vyhodíte či se poškodí?

- Pouze v případě, že již účtenku opravdu nemáte, запиšte do čtečky 4x nulu – tedy „0000“